

浸信會呂明才中學
手機應用程式 使用指南 (家長篇)

一 eClass Parent App 介紹

eClass App 是一套與呂中「內聯網系統」連接的家長版手機應用程式。該程式能應用於 iOS 及 Android 智能手機，讓家長容易檢視本校電子通告及突發事件的訊息。

各位可到以下連結觀看此程式的介紹短片：

<http://www.blmcss.edu.hk/downloads/parentapp.wmv>

二 下載及安裝 eClass App



從



或

搜尋 “eClass Parent”，下載並安裝應用程式；



三 登入及使用

登入 eClass app 應用程式



i) 輸入 “BLMCSS” 選擇 “浸信會呂明才中學”

ii) 輸入 “P+子女智能卡號碼” e.g PR1712282

iii) 密碼：子女的出生日期 lmcyyyymmdd
e.g. lmc20040915

vi) 登入

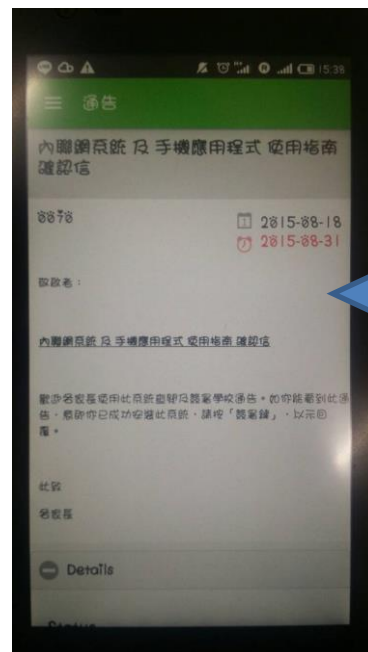
四 如何簽署電子通告 (學校家長信)

i. 首頁選取通告

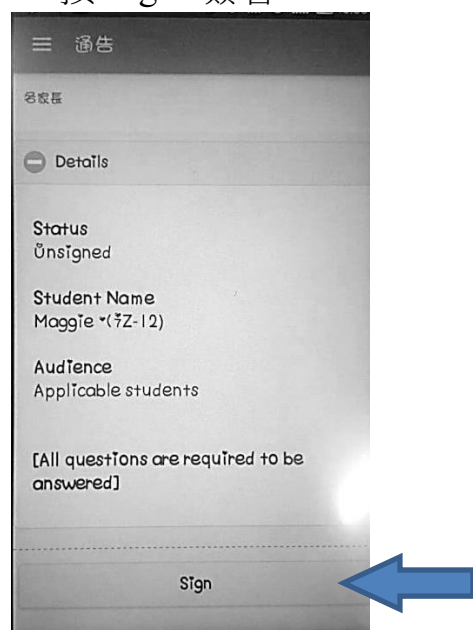
內聯網系統及手機應用程式使用指南
確認信



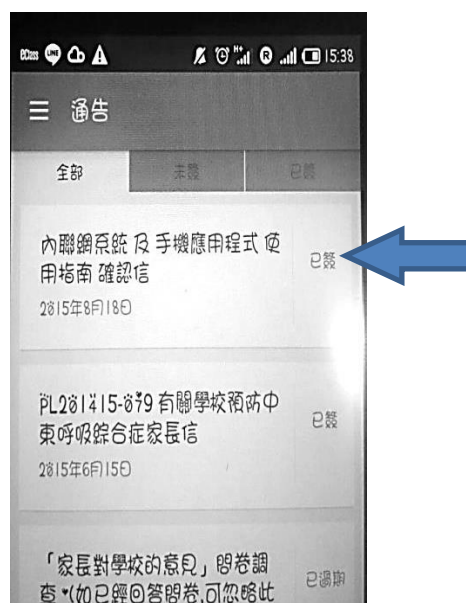
ii. 閱讀家長信內容



iii. 家長信底部，回答所有問題及按“sign”簽署



iv. 簽署後通告版面顯示“已簽”



簽署電子通告注意事項

- 家長如有多於一位子女在呂中就讀，請為每位子女簽署通告。
- 在簽署限期前可更改已簽署的通告，而回覆的內容則以最後一次的更改為準。
- 通告簽署的限期為通告發出後一星期，敬請留意。

五 其他功能



- 即時訊息
- 學校宣布
- 通告(家長信)
- 校曆表
- 繳費紀錄

六 如何開啓功能表

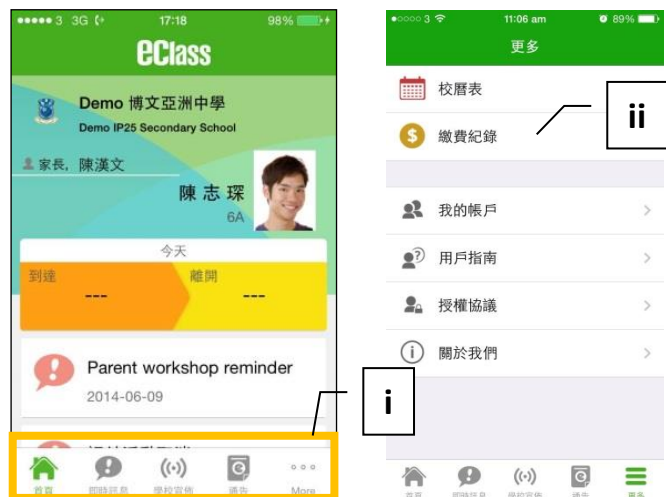
Android 手機

- i. 點選左上角“首頁”圖示，開啓功能表。
- ii. 功能表展開後，點選所需項目，前往相關頁面。



iPhone

- i. 點選下方所需項目，前往相關頁面或點選「more」圖示，開啓更多選項。
- ii. 更多功能表選項展開後，點選所需項目，前往相關頁面。



七 其他注意事項

- i. 如家長對系統的安裝及使用有任何查詢，請聯絡 eClass 供應商
聯絡電話：3913 3211 電郵: support@broadlearning.com
- ii. 若對系統的登入及密碼有任何查詢，請聯絡本校 資訊科技技術員 呂劍華先生，
聯絡電話：2692 2161。